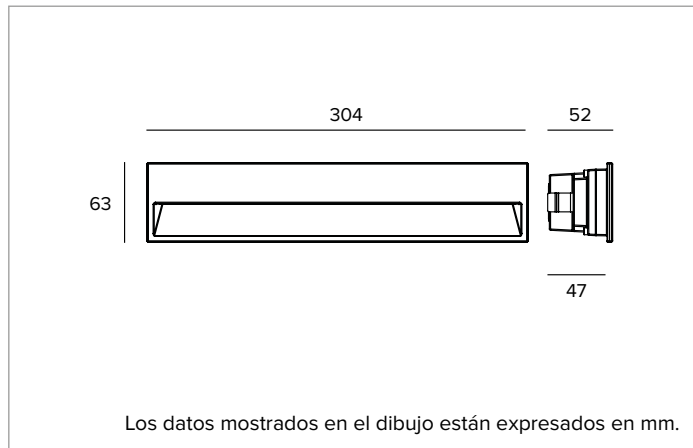


1E3442EL90 | ZEDGE Line
Luminaria de LED empotrable de pared



	2700K	H(m)	D1(m)	D2(m)	E _{max} (lx)		
	Ra90	48°	86°				
	Fixture Power	9W	1	2.40	3.05	93	
	Source Flux	1008lm	2	4.81	6.10	23	
	Fixture Flux	198lm	3	7.21	9.15	10	
Efficacy	22lm/W	4	9.61	12.19	6		
TS1885	I _{max} =174cd/klm	I _{max}	175cd	5	12.02	15.24	4



LÁMPARA

Tarjeta LED Ra90.
Clase de eficiencia energética: F
Potencia nominal: 8W
Flujo nominal: 1008lm
Índice de reproducción cromática: 90
Rf: 90,9
Rg: 100,1
CCT nominal: 2700K
SDCM: 2
Duración útil (L80/B10): >50000h tq +25°C

CARACTERÍSTICAS LUMINOTÉCNICAS

Óptica: FLOOR WASHER
Eficiencia óptica: 20%
Flujo luminaria: 198lm
Rendimiento luminoso: 22lm/W
Seguridad fotobiológica: Conforme al grupo de riesgo RG1 (Riesgo Bajo)

CARACTERÍSTICAS MECÁNICAS

Cuerpo y borde exterior de la luminaria de aluminio de presofusión anodizado; borde pintado con pintura en polvo. Pantalla de policarbonato.
Color y acabado: Ferrite
Dimensiones: L=304mm
Peso: 0,7Kg
Grado de protección: IP66
Resistencia mecánica: IK10

CARACTERÍSTICAS ELÉCTRICAS

Versión 230V con driver integrado. Precableado con 1m de cable HO7RN8-F (3x1mm²).
Potencia luminaria: 9W
Alimentación: 220-240Vac 50/60Hz
Clase de aislamiento: CLASE 1
Tipo driver / Control: ON-OFF
Driver incluido: Sí
Clase F: Sí
SAFE FLICKER: PstLM=<1 e SVM=<0,4 (IEC TR 61547-1 e IEC TR 63158), garantizando una luz más cómoda y segura
Temperatura ambiente: -25°C / +35°C

INSTALACIÓN

A completar con la correspondiente contracaja de nylon. Posibilidad de instalación del producto también sin contracaja utilizando el kit de muelles específico.

NOTAS

Adopta la solución técnica "Waterblock Smart" que prevé el resinado de los cables de conexión, limitando el riesgo de que la humedad llegue hasta el driver o hasta la luminaria. Bajo petición es posible someter el producto a tratamiento de cataforesis. Disponible bajo petición la versión 110-277Vac.

GARANTÍA

5 años.

ADVERTENCIAS

Luminaria diseñada para su eliminación/reciclaje al final de su vida útil. Fuente luminosa reemplazable (solo LED) por un profesional. Equipo de control reemplazable por un profesional.

En función de la continua evolución tecnológica de los componentes electrónicos, los datos indicados están sujetos a actualización por lo que es necesario solicitar confirmación al hacer el pedido.
 El flujo luminoso y la potencia eléctrica presentan tolerancias +/-10% respecto al valor indicado. tq +25°C (CIE 121).

Nos reservamos el derecho de realizar cambios técnicos.

Targetti Sankey S.r.l.
 Via Pratese, 164
 50145 Firenze - Italy
 Tel: +39 055 37911
 targetti.com
 targetti@targetti.com

CCIAA Firenze
 Share Capital:
 € 500.000,00
 VAT N. (IT):
 01537660480
 R.E.A.: FI-275656

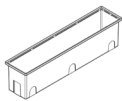


1E3442EL90 | ZEDGE Line

Luminaria de LED empotrable de pared

Códigos para completar

Contracaja



Código

1E3447

Contracaja de nylon predispuesta para conexión en paralelo mediante cableado pasante.

Foro para empotrado para instalación a ras AxBxP=308x68x80mm.

Foro para empotrado para instalación en relieve AxBxP=298x57x73mm.

Sistema de fijación

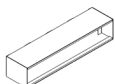


Código

1T7003

Kit muelles de acero inoxidable para installation sin Contracaja.

Cárter



Color

Código



1E3872

Cárter para instalación en superficie.

Puede contener en su interior los conectores 1E2769 y 1E2494.

Acero inox pintado con pintura en polvo.

AxBxH=62x304x76,5mm.

Accesorios

Conector



Código

1E2769

Caja de conexión lineal IP66/IP68.

5 polos, de sección máx 1,5mm².

Diámetro del cable de 7 a 12mm.



Código

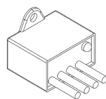
1E2494

Caja de conexión múltiple IP68.

1 IN - 3 OUT 4 polos, de sección máx 2,5mm².

Diámetro del cable de 6 a 12mm.

Protector contra sobretensiones



Código

A013A

Protector contra sobretensiones compatible con luminarias CLASE I.

Tensión de funcionamiento 230-277Vac.

SPD tipo 2+3.

Tensión máxima de descarga de 10kV.

CLASE I

IP67

En función de la continua evolución tecnológica de los componentes electrónicos, los datos indicados están sujetos a actualización por lo que es necesario solicitar confirmación al hacer el pedido.

El flujo luminoso y la potencia eléctrica presentan tolerancias +/-10% respecto al valor indicado. tq +25°C (CIE 121).

Nos reservamos el derecho de realizar cambios técnicos.

Targetti Sankey S.r.l.
Via Pratese, 164
50145 Firenze - Italy
Tel: +39 055 37911
targetti.com
targetti@targetti.com

CCIAA Firenze
Share Capital:
€ 500.000,00
VAT N. (IT):
01537660480
R.E.A: FI-275656

TARGETTI